 <small>OTOMOTİV SANAYİİ DERNEĞİ</small> <small>AUTOMOTIVE MANUFACTURERS ASSOCIATION</small>	OSD Özet Rapor
	Kasım 2024

ÖZET DEĞERLENDİRME – 2024/2023

		Ekim			Ocak - Ekim		
		2023	2024	(%)	2023	2024	(%)
Üretim	Toplam	136.178	121.970	-10,4	1.210.344	1.122.567	-7,3
	Otomobil	91.512	85.155	-7,0	779.329	742.303	-4,8
Pazar	Toplam	105.181	100.378	-4,6	999.771	983.968	-1,6
	Otomobil	82.611	75.662	-8,4	749.501	750.935	0,2
İhracat	Toplam	98.126	96.744	-1,4	832.080	826.259	-0,7
	Otomobil	66.456	64.492	-3,0	540.304	531.680	-1,6
İhracat (\$)	Toplam	3.134.961.029	3.530.479.294	12,6	29.280.032.794	30.194.526.659	3,1
	Otomobil	992.887.116	1.232.824.369	24,2	8.904.426.410	9.036.678.864	1,5
İhracat (€)	Toplam	2.967.834.295	3.233.928.088	9,0	27.103.195.060	27.697.857.712	2,2
	Otomobil	939.599.435	1.129.270.284	20,2	8.238.171.350	8.290.823.235	0,6

2024 yılı Ocak-Ekim döneminde toplam otomotiv üretimi bir önceki yılın aynı dönemine göre **yüzde 7**, otomobil üretimi ise **yüzde 5** oranında azaldı. Bu dönemde, toplam üretim 1 milyon 122 bin 567 adet, otomobil üretimi ise 742 bin 303 adet düzeyinde gerçekleşti.

2024 yılı Ocak-Ekim döneminde toplam pazar geçen yılın aynı dönemine göre **yüzde 2** azalarak 983 bin 968 adet düzeyinde gerçekleşti. Bu dönemde otomobil pazarı geçen yıla paralel olarak 750 bin 935 adet olarak gerçekleşti.

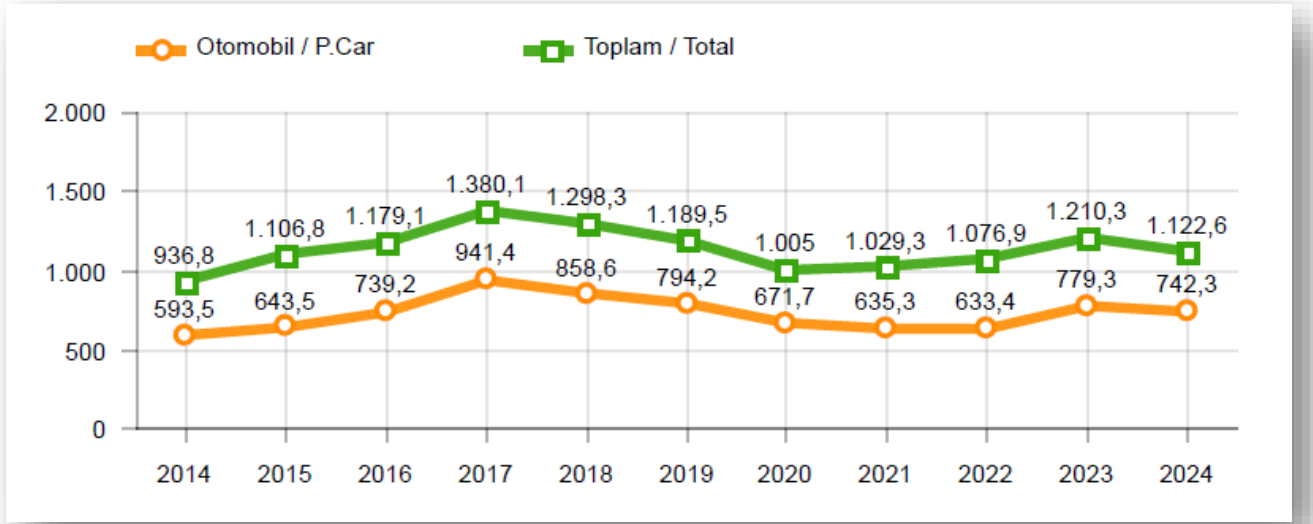
Ticari araç grubunda, 2024 yılı Ocak-Ekim döneminde üretim **yüzde 12**, hafif ticari araç grubu **yüzde 10**, ağır ticari araç grubu **yüzde 25** azalmıştır. Ocak-Ekim dönemine göre ticari araç pazarı **yüzde 7**, hafif ticari araç pazarı **yüzde 6**, ağır ticari araç pazarı **yüzde 10** azaldı.

2024 yılı Ocak-Ekim döneminde bir önceki yılın aynı dönemine göre, toplam otomotiv ihracatı adet bazında geçen yıla paralel seviyede gerçekleşirken, otomobil ihracatı da **yüzde 2** oranında azaldı. Bu dönemde, toplam otomotiv ihracatı 826 bin 259 adet, otomobil ihracatı ise 531 bin 680 adet düzeyinde gerçekleşti.

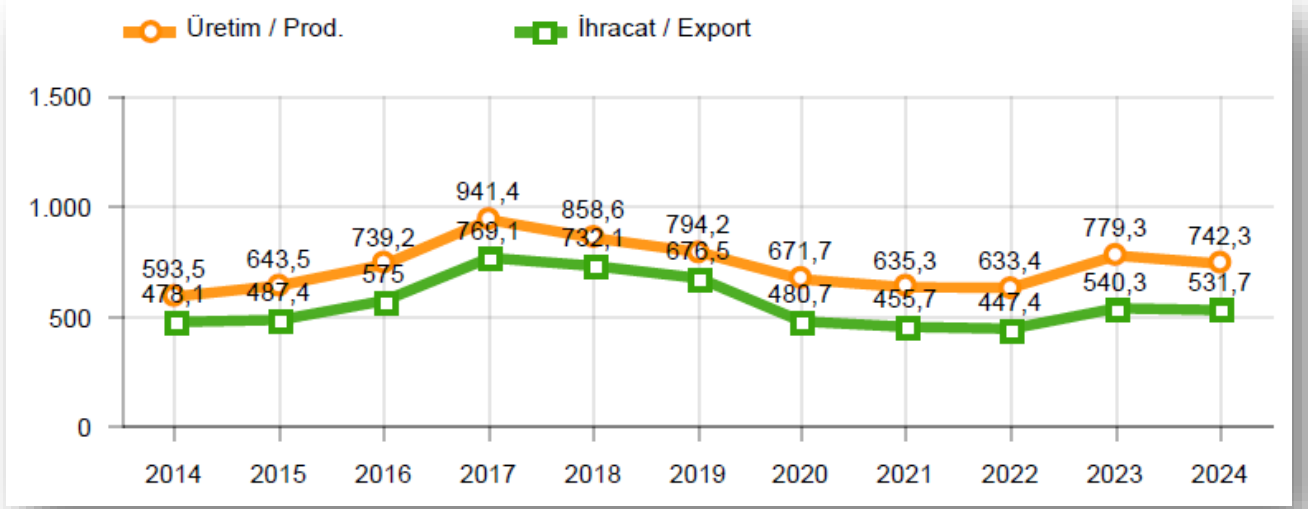
2024 yılı Ocak-Ekim döneminde bir önceki yılın aynı dönemine göre, toplam otomotiv ihracatı Dolar bazında **yüzde 3** ve Euro bazında **yüzde 2** oranında arttı. Bu dönemde toplam otomotiv ihracatı **30,2 Milyar \$** olarak gerçekleşirken, otomobil ihracatı **yüzde 2** artarak 9 Milyar \$ seviyesinde gerçekleşti. Euro bazında otomobil ihracatı ise **yüzde 1** artarak 8,3 Milyar € seviyesinde gerçekleşti.

OTOMOTİV SANAYİİ 2024 YILI EKİM AYI SONUÇLARI**ÜRETİM**

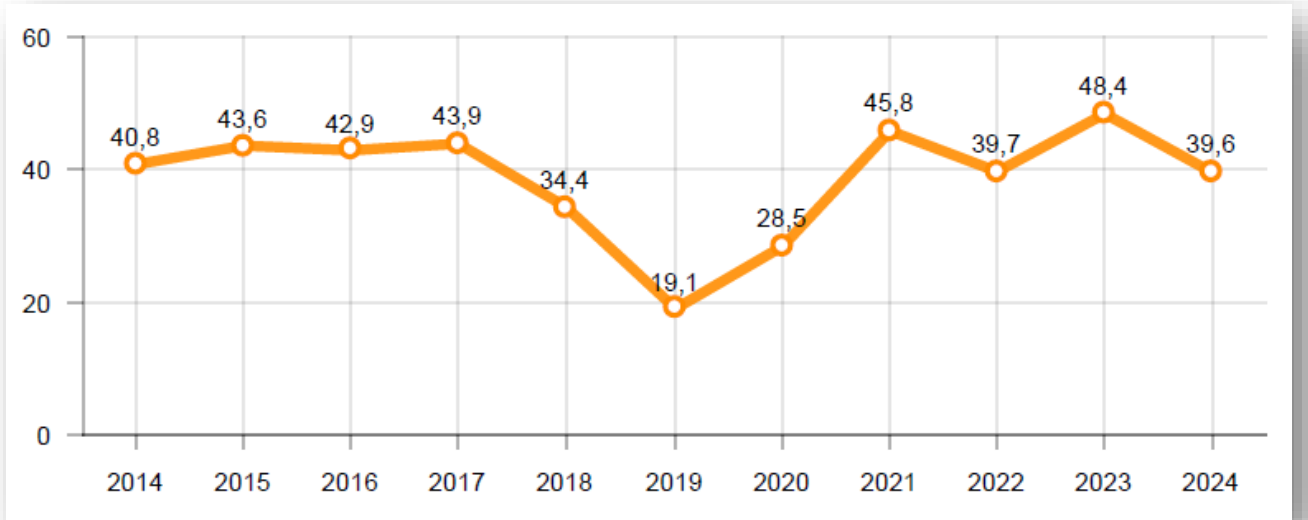
- 2024 yılı Ocak-Ekim döneminde, önceki yılın aynı dönemine göre **yüzde 7** oranında azalarak toplam 1 milyon 122 bin 567 adet taşıt aracı üretildi.

2014-2024 Toplam ve Otomobil Üretim Gelişimi (Ocak-Ekim) (x1000)

- 2024 yılı Ocak-Ekim döneminde traktör üretimi ile birlikte toplam üretim 1 milyon 162 bin 178 adet olarak gerçekleşti.
- 2023 yılına göre, yük ve yolcu taşıyan ticari araçlar üretimi, 2024 yılı Ocak-Ekim döneminde **yüzde 12** seviyesinde azalırken, ürün grubu bazında üretim:
 - Minibüste **yüzde 9**
 - Midibüste **yüzde 1** oranlarında artarken,
 - Otobüste **yüzde 6,**
 - Kamyonunda **yüzde 31,**
 - Kamyonette **yüzde 12,** oranında azaldı.
- 2024 yılı Ocak-Ekim döneminde otomobil üretimi, 2023 yılı Ocak-Ekim dönemine göre **yüzde 5** seviyesinde azalarak 742 bin 303 adet oldu.

2014-2024 Otomobil Üretim ve İhracat Gelişimi (Ocak-Ekim) (x1000)

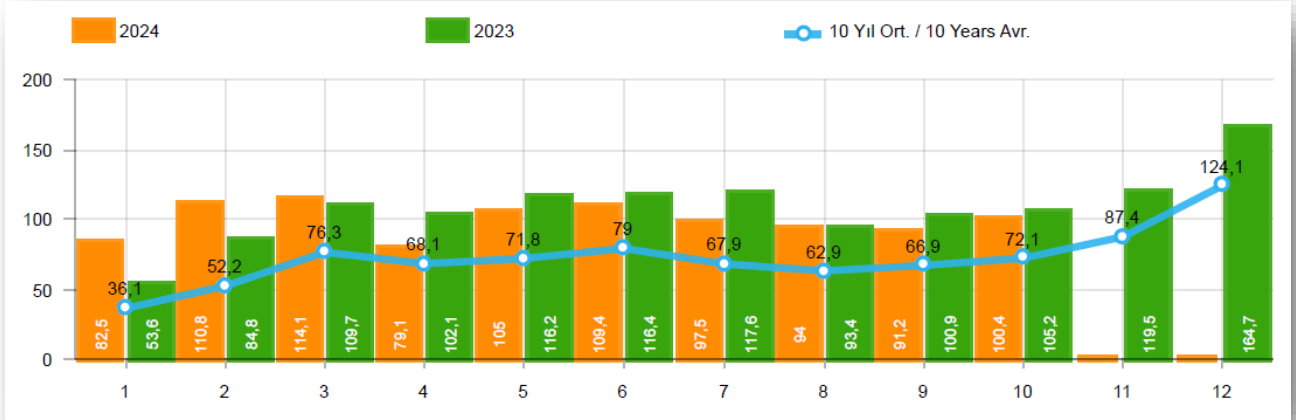
- 2024 yılı Ocak-Ekim döneminde traktör üretimi **yüzde 18** oranında azalarak 39 bin 611 adet oldu.

2014-2024 Traktör Üretim Gelişimi (Ocak-Ekim) (x1000)

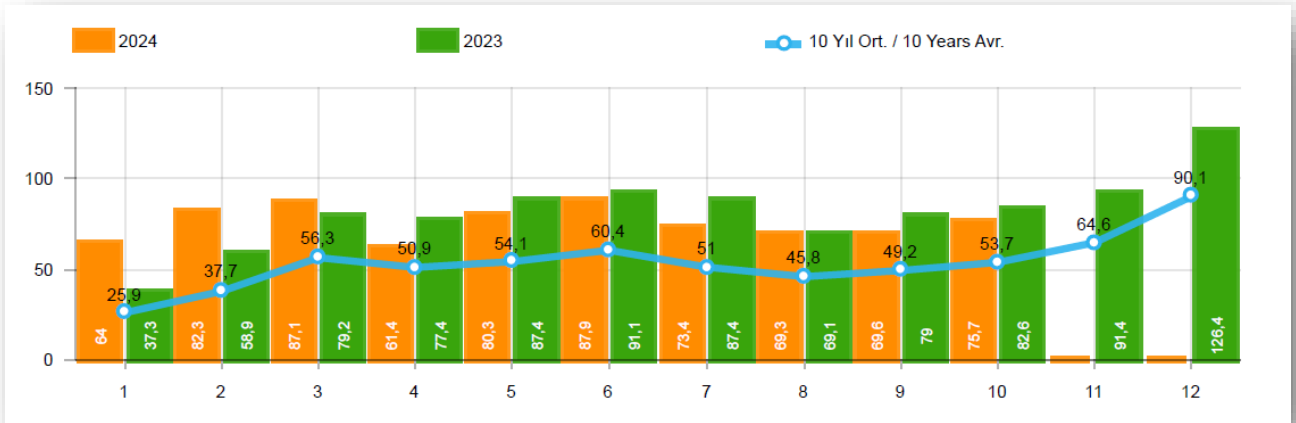
Ocak-Ekim döneminde kapasite kullanım oranları, hafif araçlarda (otomobil + hafif ticari araçlar) **yüzde 70**, kamyon grubunda **yüzde 72**, otobüs-midibüs grubunda **yüzde 51** ve traktörde **yüzde 63** olarak gerçekleşti. Ocak-Ekim döneminde Otomotiv Sanayiinin toplam kapasite kullanım oranı **yüzde 69** oldu.

PAZAR

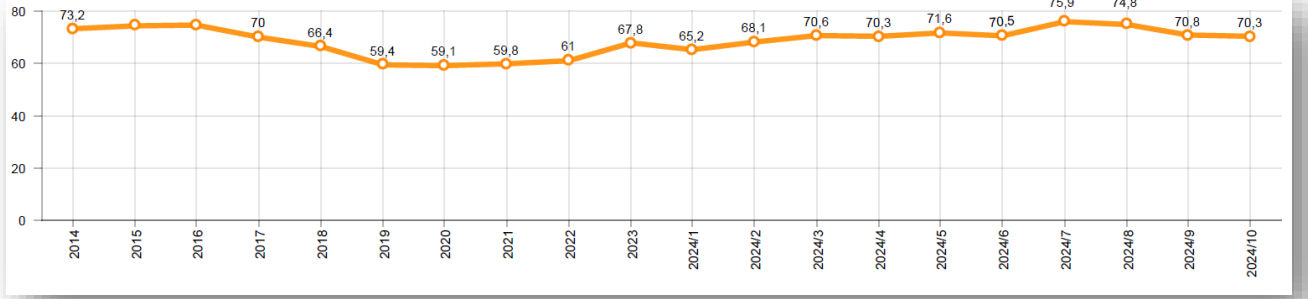
- 2024 yılı Ocak-Ekim döneminde toplam satışlar 2023 yılının aynı dönemine göre **yüzde 2** oranında azalarak 983 bin 968 adet oldu.

10 Yıllık Ortalama ve 2024/2023 Toplam Satışlar (Ocak-Ekim) (x1000)

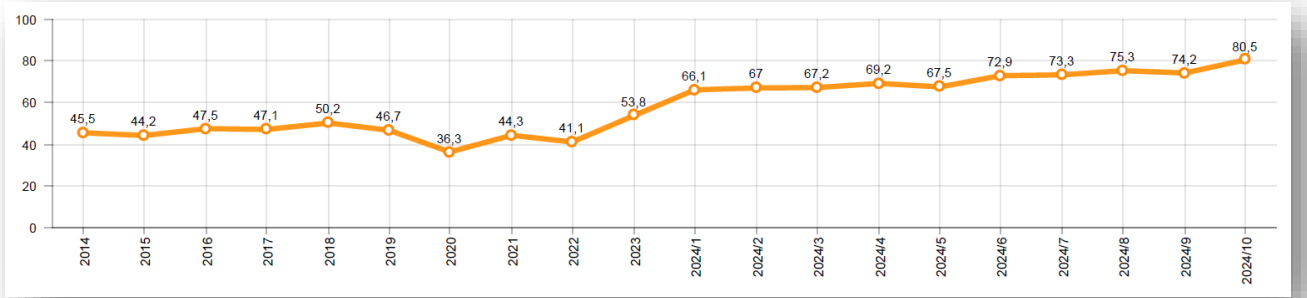
- 2024 yılı Ocak-Ekim döneminde otomobil satışları, 2023 yılının aynı dönemine paralel olarak gerçekleşti ve 750 bin 935 adet oldu.

10 Yıllık Ortalama ve 2024/2023 Otomobil Satışları (Ocak-Ekim) (x1000)

- 2024 yılı Ocak-Ekim döneminde otomobil pazarında ithalatın payı **yüzde 71** olarak gerçekleşti.
 - 2024 yılı Ocak-Ekim döneminde geçen yılın aynı dönemine göre toplam otomobil satışları paralel seviyede gerçekleşti. İthal otomobil satışları **yüzde 4** artarken yerli otomobil satışları **yüzde 9** oranında azaldı.

Otomobil Pazarında İthalatın Pazar Payı (%)

- 2024 yılı Ocak-Ekim döneminde hafif ticari araç (minibüs + kamyonet) pazarında ithalatın payı yüzde 71 olarak gerçekleşti.
- ➤ 2024 yılı Ocak-Ekim döneminde geçen yılın aynı dönemine göre toplam hafif ticari araç satışları yüzde 6 azalırken yerli hafif ticari araç yüzde 44 azalırken ithal hafif ticari araç satışları yüzde 28 oranında arttı.

Hafif Ticari Araç Pazarında İthalatın Pazar Payı (%)

- 2024 yılı Ocak-Ekim döneminde; bir önceki yılın aynı dönemine göre ağır ticari araç pazarı yüzde 10 azalarak 36 bin 796 adet, kamyon pazarı yüzde 11 azalarak 33 bin 12 adet, otobüs pazarı yüzde 8 oranında azalarak bin 545 adet düzeyinde ve midibüs pazarı yüzde 3 oranında artarak 2 bin 239 adet düzeyinde gerçekleşti.
- Son 10 yıllık ortalamalara göre 2024 yılı Ocak-Ekim döneminde toplam pazar yüzde 51 otomobil pazarı yüzde 55, hafif ticari araç pazarı yüzde 37 ve ağır ticari araç pazarı yüzde 40 seviyesinde arttı.

Pazar	10 Yıllık Ortalama (x1000)	2024 (x1000)	Değişim %
Toplam	653,3	983,9	51
Otomobil	485,1	750,9	55
HTA	141,8	196,2	37
ATA	26,3	36,8	40

Not: Yapılan kapsamlı veri analizi çerçevesinde, veri tabanımızdaki son 10 yıllık Ağır Ticari Araç Pazarı verileri Aralık 2018 itibariyle revize edilmiştir.

İHRACAT

- 2024 yılı Ocak-Ekim döneminde 531 bin 680 adedi otomobil olmak üzere, toplam üretimin yüzde 79'unu oluşturan 826 bin 259 adet taşıt ihraç edildi. 2024 yılı Ocak-Ekim döneminde gerçekleşen taşıt aracı ihracatı, 2023 yılı aynı dönemine göre paralel seviyede gerçekleşti.
- Bu dönemde otomobil ihracatı bir önceki yılın aynı dönemine göre **yüzde 2** azalırken, ticari araç ihracatı ise **yüzde 1** oranında arttı. Traktör ihracatı ise 2023 yılını aynı dönemine göre **yüzde 24** azalarak 11 bin 860 adet olarak gerçekleşti.

SEKTÖR / SECTOR	2022	2023	1/10-2023	1/10-2024	2024/2023 %
OTOMOBİL / Pass.Car	571.218	663.090	540.304	531.680	-1,6
OTOMOBİL TOPLAM / Pass. Car Total	571.218	663.090	540.304	531.680	-1,6
KAMYON / Truck	20.123	21.566	17.794	9.924	-44,2
KAMYONET / Pick Up	335.148	291.052	234.488	232.049	-1,0
OTOBÜS / Bus	6.579	9.447	7.322	7.010	-4,3
MINİBÜS / Minibus	36.016	31.421	30.886	44.095	42,8
MİDİBÜS / Midibus	1.040	1.671	1.286	1.501	16,7
TİCARİ ARAÇLAR TOPLAM / Commercial Vehicle Total	398.906	355.157	291.776	294.579	1,0
TAŞIT ARAÇLARI TOPLAM / Motor Vehicles Total	970.124	1.018.247	832.080	826.259	-0,7
TRAKTÖR / F.Tractor	18.154	16.752	15.648	11.860	-24,2
TRAKTÖR TOPLAM / F.Tractor Total	18.154	16.752	15.648	11.860	-24,2
GENEL TOPLAM / GRAND TOTAL	988.278	1.034.999	847.728	838.119	-1,1

Taşıt Araçları İhracatı (Adet)

- Uludağ İhracatçı Birlikleri (UİB) verilerine göre, 2024 yılı Ocak-Ekim döneminde toplam otomotiv ihracatı, 2023 yılına göre **yüzde 3** artarak 30,2 milyar \$ oldu. Euro bazında da geçen yıla **yüzde 2** artarak 27,7 milyar € olarak gerçekleşti.
- Bu dönemde, dolar bazında ana sanayi ihracatı **yüzde 5** oranında, tedarik sanayi ihracatı da **yüzde 2** oranında arttı.

Otomotiv Ana ve Tedarik Sanayi İhracatı (ABD \$)

Sektör / Sector	2022	2023	OCAK - EKİM / January - October 2023	OCAK - EKİM / January - October 2024	2024 / 2023 %
Toplam Yan Sanayi / Total Component Industry	12.826.712.028,21	14.085.757.341,4	11.766.638.030,32	12.380.363.544,55	5,2
İç ve Dış Lastik / Tyres	1.766.728.479,75	1.724.883.653,44	1.493.429.071,1	1.421.950.885,46	-4,8
Emniyet Camı / Safety Glasses	234.400.901,69	263.108.396,94	220.837.804,14	232.383.776,81	5,2
Motor / Engine	233.029.231,53	253.590.231,89	215.733.250,68	306.076.984,38	41,9
Akümülatör / Batteries	547.705.920,77	482.673.727,33	385.827.721,46	462.690.252,87	19,9
Diğer Aksam ve Parça / Spare Parts&Components	10.044.847.494,47	11.361.501.331,8	9.450.810.182,94	9.957.261.645,03	5,4
Toplam Ana Sanayi / Total Vehicle Industry	18.672.498.545,28	21.611.804.375,57	17.513.394.763,97	17.814.163.203,71	1,7
Otobüs / Bus	1.199.777.172,44	1.786.354.748,27	1.373.423.179,94	1.563.667.971,91	13,9
Midibüs-Minibüs / Midibus-Minibus	162.966.486,11	343.838.660,91	252.723.926,21	387.033.701,19	53,1
Otomobil / P.Cars	9.069.545.936,14	10.934.400.136,75	8.904.426.410,45	9.039.678.863,99	1,5
Kamyon-Kamyonet / Truck-Pick Up&Van	5.633.409.584,55	5.647.667.250,84	4.564.727.363,37	5.226.943.939,47	14,5
Römork ve Yarı Römork / Trailer-Semi Trailer	762.960.672,12	778.263.797,44	631.754.098,36	580.649.393,73	-8,1
Çekicil / Tractor	1.266.205.170,15	1.527.261.816,27	1.266.086.609,26	569.039.312,61	-55,1
Tarımlık Traktör / Farm Tractor	577.633.523,77	594.017.965,09	520.253.176,38	447.150.020,81	-14,1
Toplam / Total	31.499.210.573,49	35.697.561.716,97	29.280.032.794,29	30.194.526.748,26	3,1

Kaynak: Uludağ İhracatçı Birlikleri. UİB tarafından OSD için özel olarak analiz edilen Otomotiv İhracatı kapsamında; UİB Türkiye Geneli Otomotiv Endüstrisi sınıflandırmasına kıyasla "Römork ve Yarı Römork", "Tarım Traktörü" verileri dahil edilmekte; "Kullanılmış Araçlar", "İki Tekerlekli Taşıtlar", "Demiryolu Taşıtları" hariç tutulmaktadır.

- Türkiye İhracatçılar Meclisi verilerine göre, toplam otomotiv sanayi ihracatı (ihracatçı birlikleri kaydından muaf ihracat ile antrepo ve serbest bölgeler farkı hariç), 2024 yılının ilk on ayında yüzde 16 pay ile sektörel ihracat sıralamasında birinci sırada yer aldı.

SEKTÖREL BAZDA İHRACAT RAKAMLARI -1.000 \$												
SEKTÖRLER	1 - 31 EKİM				1 OCAK - 31 EKİM				SON 12 AYLIK			
	2023	2024	Değişim (24/23)	Pay(24) (%)	2023	2024	Değişim (24/23)	Pay(24) (%)	2022 - 2023	2023 - 2024	Değişim (24/23)	Pay(24) (%)
Otomotiv Endüstrisi	3.077.709	3.581.928	16,4	17,5	28.652.177	30.511.079	6,5	16,4	34.665.458	36.848.952	6,3	16,3
Kimyevi Maddeler ve Mamulleri	2.685.529	2.465.588	-8,2	12,0	24.946.235	25.618.240	2,7	13,7	30.222.647	31.165.011	3,1	13,8
Hazırlanmış ve Konfeksiyon	1.492.999	1.575.535	5,5	7,7	16.364.713	15.177.874	-7,3	8,1	19.699.141	18.056.387	-8,3	8,0
Elektrik ve Elektronik	1.409.243	1.553.324	10,2	7,6	13.385.585	13.755.642	2,8	7,4	16.282.218	16.571.258	1,8	7,3
Çelik	1.315.201	1.258.649	-4,3	6,1	12.349.115	13.463.288	9,0	7,2	15.014.429	15.973.344	6,4	7,1
Demir ve Demir Dışı Metaller	970.025	1.121.478	15,6	5,5	10.541.488	10.405.590	-1,3	5,6	12.764.874	12.329.350	-3,4	5,5
Hububat, Bakliyat, Yağlı Tohumlar ve Mamulleri	1.185.764	1.044.473	-11,9	5,1	10.043.579	9.740.315	-3,0	5,2	12.238.457	12.020.588	-1,8	5,3
Makine ve Aksamları	995.158	997.399	0,2	4,9	9.321.941	9.282.270	-0,4	5,0	11.356.646	11.288.699	-0,6	5,0
Tekstil ve Hammaddeleri	839.335	842.818	0,4	4,1	7.987.021	7.862.524	-1,6	4,2	9.626.398	9.426.584	-2,1	4,2
Mobilya, Kağıt ve Orman Ürünleri	676.113	690.992	2,2	3,4	6.616.912	6.517.460	-1,5	3,5	8.134.581	7.878.817	-3,1	3,5
GENEL İHRACAT TOPLAMI	22.804.541	23.619.550	3,6	100,0	209.668.648	216.383.305	3,2	100,0	254.438.436	262.342.086	3,1	100,0

Kaynak: TİM – Sektörel ihracat sıralaması ilk 10 sektör